


肘置き手すりがあればトイレ内での排泄が楽になります。



左右兼用

- 手すり棒は、トイレ幅(W=762.5~900mmまで)に合わせてカットできます。
- 体力が弱っていても手すりに体をあずけて楽に排泄できます。
- 危険防止に緩衝ストップ機構を付けましたので、急に手すりが落ちたりしません。

※キャッチプレート・キャッチブロック面付からはずされた時に手前に引っ張るなどの力がかかると壊れる恐れがありますので絶対にしないでください。



肘置き手すり棒はクッション付!

使用上のご注意

- ご使用後は必ずキャッチブロック面付に固定してください。
- キャッチブロック固定時でも、縦手すりとしてのご使用はおやめください。
- 軸側ブラケット面付に潤滑剤等を塗布されますと作動不良の原因となりますので絶対にしないでください。

※手すり棒は別売です
※複用脱着手すり棒、ロングパン1400、35強化コート手すり棒、丸棒手すりはお使用になれません。



緩衝ストップ機構

うっかり手を離しても急に落ちてこないから安心!




キャッチに固定した状態



廊下横断手すりとして使用する場合

※軸側ブラケット面付のエンドキャップをはずして横手すりに連結できます。

遮断機式手すりブラケット直角型Nセット明細



番号	部品名	数量
1	キャッチブロック面付	1個
2	軸側ブラケット面付	1個
3	ラッチソケット	1個
4	キャッチプレート	1個
5	エンドキャップ	1個
6	φ32アダプター	3個
7	スペーサー	1個
8	ブラケット・キャッチプレート取付けねじφ丸皿タッピングねじ3.5×40	11本
9	手すり取付けねじφ丸皿タッピングねじ3.5×20	5本

トイレ肘置き手すり棒

782 (Total length)
570 (Main length)
106 (End cap offset)
φ35 (Outer diameter)
φ32 (Inner diameter)
M ブラウン (Material color)
クリア (Material color)

※トイレの幅に合わせて丸棒の部分をカットして使います。(カット寸法については下記の施工方法をご覧ください。)(単位:mm)

マツ六 遮断機式手すりブラケット直角型N 左右兼用

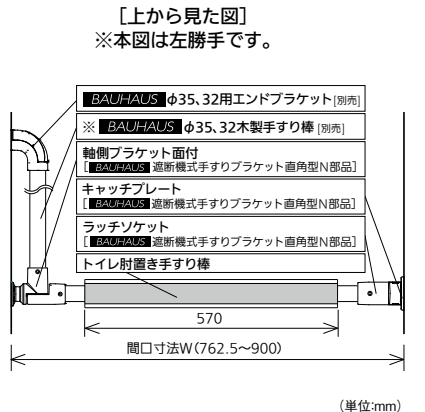
商品コード	色	品番	価格
040-1726	ブラウン	BF-24B	1セット 35,300円 (税抜き)
040-1725	ゴールド	BF-24G	
040-1727	シルバー	BF-24S	

●材質:アルミ合金、ABS樹脂、POM樹脂 ●サイズ:φ32、35mm兼用
※ブラケット(金具)のみのセットです。手すり棒は別途ご購入ください。

マツ六 トイレ肘置き手すり棒

商品コード	色	品番	価格
040-1520	Mブラウン	BF-09MB	1本 8,600円 (税抜き)
040-1521	クリア	BF-09C	

●材質:手すり/天然木集成材、クッション/(表面)合皮、(内部)ウレタン樹脂



施工方法 遮断機式手すりブラケット直角型N+トイレ肘置き手すり棒

- 1 取付ける場所で使用可能かどうかを確認してください。
 - 間口寸法W=762.5~900mmの場合にご使用頂けます。ただし、左記の【上から見た図】※の手すり棒をBAUHAUS φ32の木製手すり棒にされる場合は、軸側ブラケット面付にスペーサーが必要になる為、間口寸法W=766.5~900mmの場合にご使用いただけます。
- 2 トイレ肘置き手すり棒をカットします。
 - トイレ肘置き手すり棒長さ
 - スペーサーを使用しない場合:W寸法-132.5mm
 - スペーサーを使用する場合:W寸法-136.5mm
- 3 BAUHAUS 遮断機式手すりブラケット直角型Nを取付けます。
 - 施工手順は、P.197を参照ください。

コラム Column 排泄も立ちあがりも楽になる、「肘置き手すり」という新提案。

■排泄が楽 — 前傾姿勢では、直腸と肛門の角度が開き便の通りが良くなります。また、重心が前になることで体重が大腿骨に分散し肛門への圧が小さく排便が楽になります。

■膝が楽 — 肘を手すりについて頭を下げ前方へ重心移動すると、膝に負担が少なく立ち上がることができます。

トイレでの姿勢と排泄

体が不自由になっても、可能な限り自分でトイレに行きたい、と思われる方がほとんどです。手すりをつたってベッドからトイレまで行けたとしても、こうした体の機能が衰えた方には「座る」ということも意外と大変な動作になります。排泄をしやすい姿勢とは、お腹に力が入るような姿勢。便器の背もたれにもたれかかれば姿勢は楽になりますが、排泄はしにくくなります。体を前に傾けることでお腹に力が入り、直腸がまっすぐになって排泄がしやすくなるのです。高齢者の方には、何らかの支えがないとこの姿勢を保つのはちょっと大変ですので、前方に体重を支えてくれる手すりがあればと楽ですね。トイレでの排泄に関わる悩みや負担を少しでもなくして、寝たきりになることを防ぎ、活動的な生活につなげましょう。

最新情報は
こちらから



バリアフリー

手すり

屋外用手すり

室内用手すり

トイレ用手すり

浴室用手すり

据置き手すり

手すり以外の商品

感染症対策

玄関

階段・廊下

トイレ

浴室・洗面所

寝室・居間

屋外

バリアフリー

金物

接着・テープ・清掃・補修

水まわり

防犯

耐震・防災

収納・内装

ペット用品

建築資材

道具・工具

お役立ちコーナー

豆知識

ご利用方法